

Belegerfassung

Debitorenbuchhaltung



Mehr Informationen:
abacus.ch/debitorenbuchhaltung

Die Belegerfassung kann einerseits manuell in der Debitorenbuchhaltung oder in anderen Abacus Applikationen wie beispielsweise der Auftragsbearbeitung erfolgen. Andererseits können bereits erstellte Debitorenbelege mittels DeepBox oder Abascan Pro automatisiert ins Abacus übermittelt werden.

Fakturierung in der Debitorenbuchhaltung und weiteren Abacus Applikationen

Wird ein Beleg direkt im Abacus erfasst, dienen bestehende Informationen aus den Applikationen Auftragsbearbeitung, Immobilien-Management, Projektverwaltung und weitere als Grundlage. Bei der manuellen Erfassung in der Debitoren-

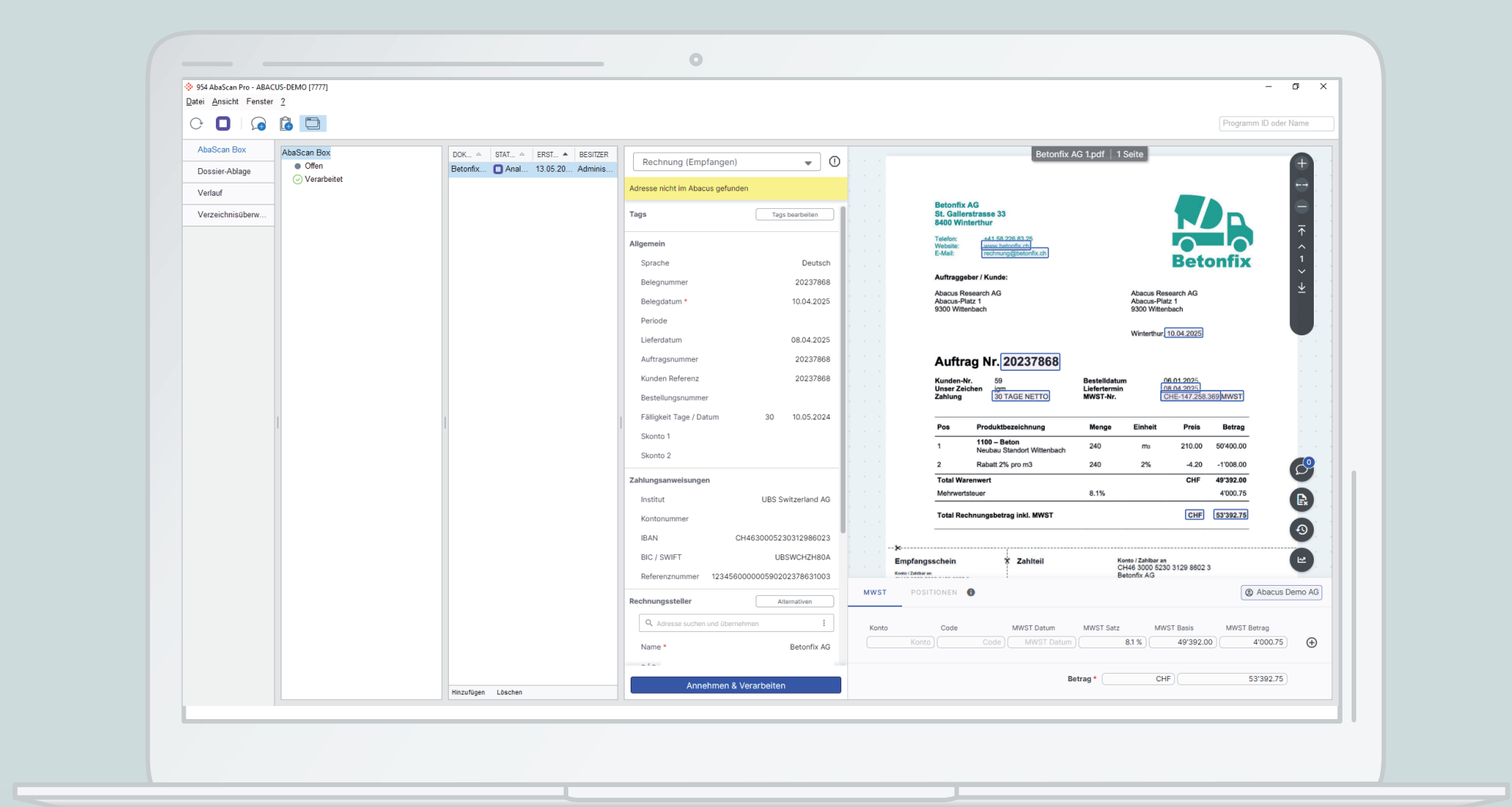
buchhaltung unterstützt die intuitive Buchungsmaske das effiziente Arbeiten. Zudem stehen alle relevanten Informationen ohne Programmwechsel in der Software zur Verfügung.

Übernahme eines bestehenden Debitorenbelegs in die Debitorenbuchhaltung

Wurde der Debitorenbeleg bereits mit einer Fremdsoftware erfasst, kann dieser einfach mit Abascan Pro oder DeepBox ins Abacus übertragen werden.

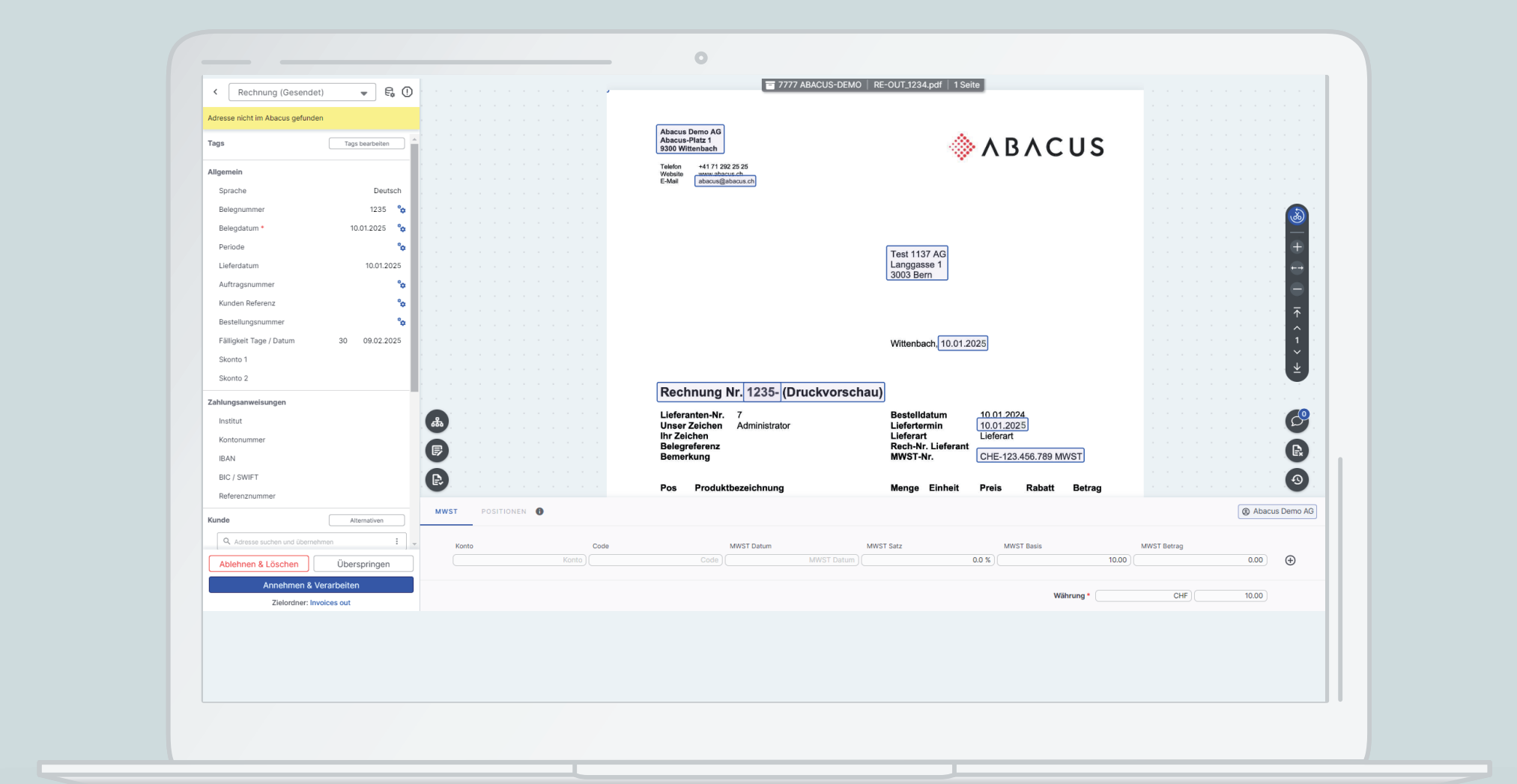
Belegerfassung mit Abascan Pro

Die Übermittlung der Beleginformationen kann mit Abascan Pro erfolgen. Dabei wird der Beleg mit Hilfe der künstlichen Intelligenz DeepO analysiert und die relevanten Daten automatisch in die Debitorenbuchhaltung übernommen.



Belegerfassung mit DeepBox

Alternativ kann DeepBox für die Übertragung der Rechnungsdaten verwendet werden. Dies eignet sich besonders für eine effiziente Zusammenarbeit zwischen Treuhandunternehmen und Kunde. Auch hier kommt die künstliche Intelligenz DeepO zum Einsatz.



Mahnwesen

Debitorenbuchhaltung



Mehr Informationen:
abacus.ch/mahnwesen

Der Debitorenbeleg wurde erfolgreich erfasst und die Rechnung an den Empfänger zugestellt. Nach Ablauf der Zahlungsfrist ist noch keine Zahlung eingegangen. Das Mahnwesen in der Debitorenbuchhaltung hilft, die offenen Posten effizient zu verwalten und einzutreiben.

Mahnlauf erstellen

Ein Mahnlauf kann auf Basis einer Selektion automatisiert erstellt werden. Dabei werden alle Belege gemahnt, die beispielsweise ein Fälligkeitsdatum bis zum 17. September 2025 aufweisen. Ausserdem können auch einzelne Belege gemahnt werden. Die Belege werden so oft gemahnt, bis die Zahlung erfolgt oder die Betreuung eingeleitet wird.

Mahnlauf bearbeiten und versenden

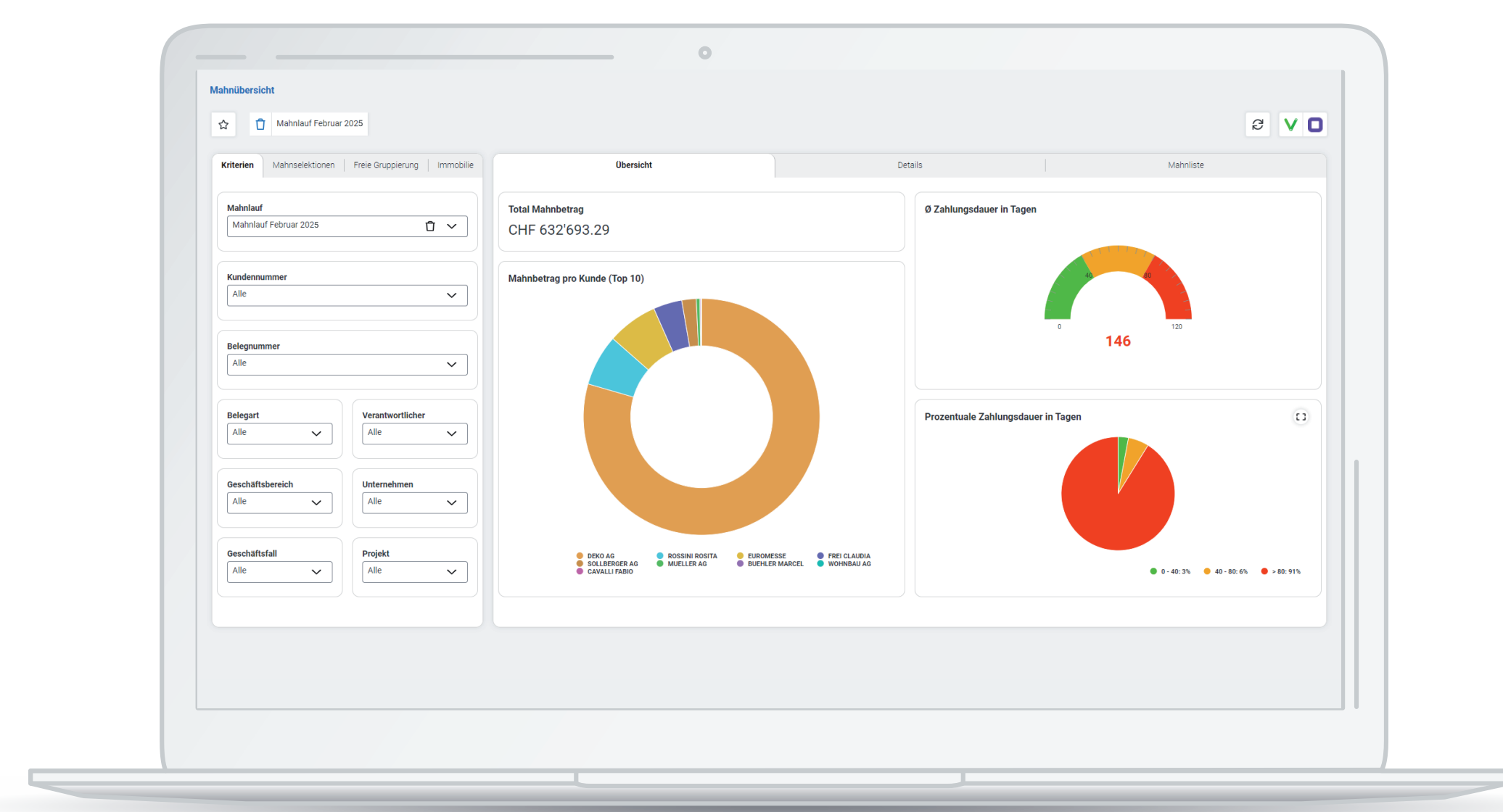
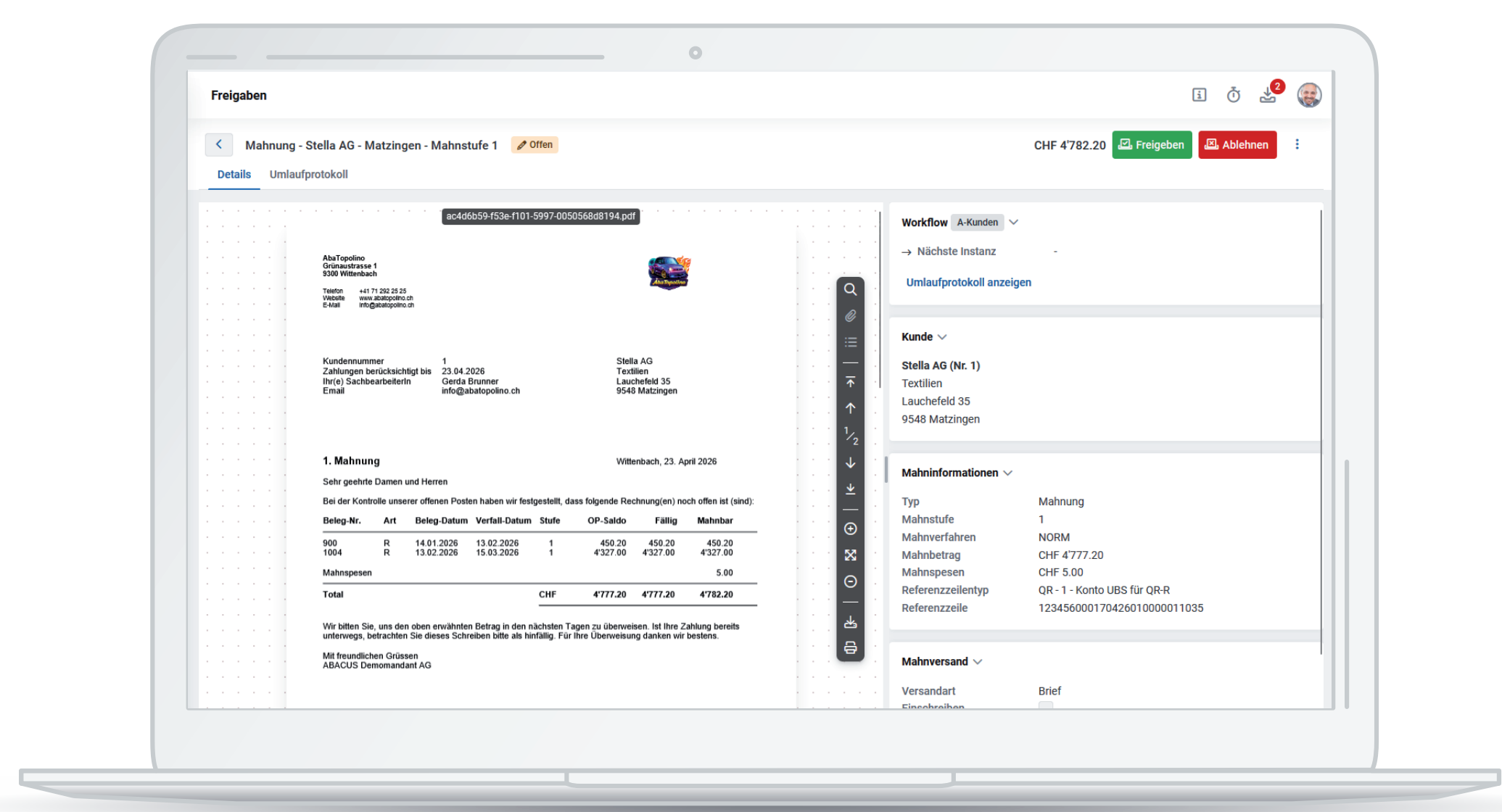
Nach Aufbereitung der Mahnungen können einzelne Belege individuell bearbeitet werden. Die Mahnsperre kann gesetzt und die Mahnstufe oder die Versandart angepasst werden. Die Mahnungen werden direkt aus dem Abacus per E-Mail an den im CRM als Empfänger für Mahnungen hinterlegten Kontakt versendet. Bei Bedarf können die Mahnungen ausgedruckt und per Post verschickt werden. Die Versandart kann individuell pro Kunde gesteuert werden.

Optionale Mahnfreigabe

Mithilfe der flexiblen Freigabe-Workflow-Definitionen können die verschiedensten Anforderungen aus den Freigabereglementen in der Mahnfreigabe abgebildet werden. Die Freigabe der Mahnungen erfolgt orts- und zeitabhängig über das ERP, das MyAbacus oder über die App AbaClik AI.

Mahndashboard

Die gemahnten Belege können im übersichtlichen Mahndashboard ausgewertet werden. Das Dashboard kann nach Bedarf individualisiert und die Daten für die Analyse beliebig gefiltert werden. Die Informationen lassen sich auf Knopfdruck sicher teilen.



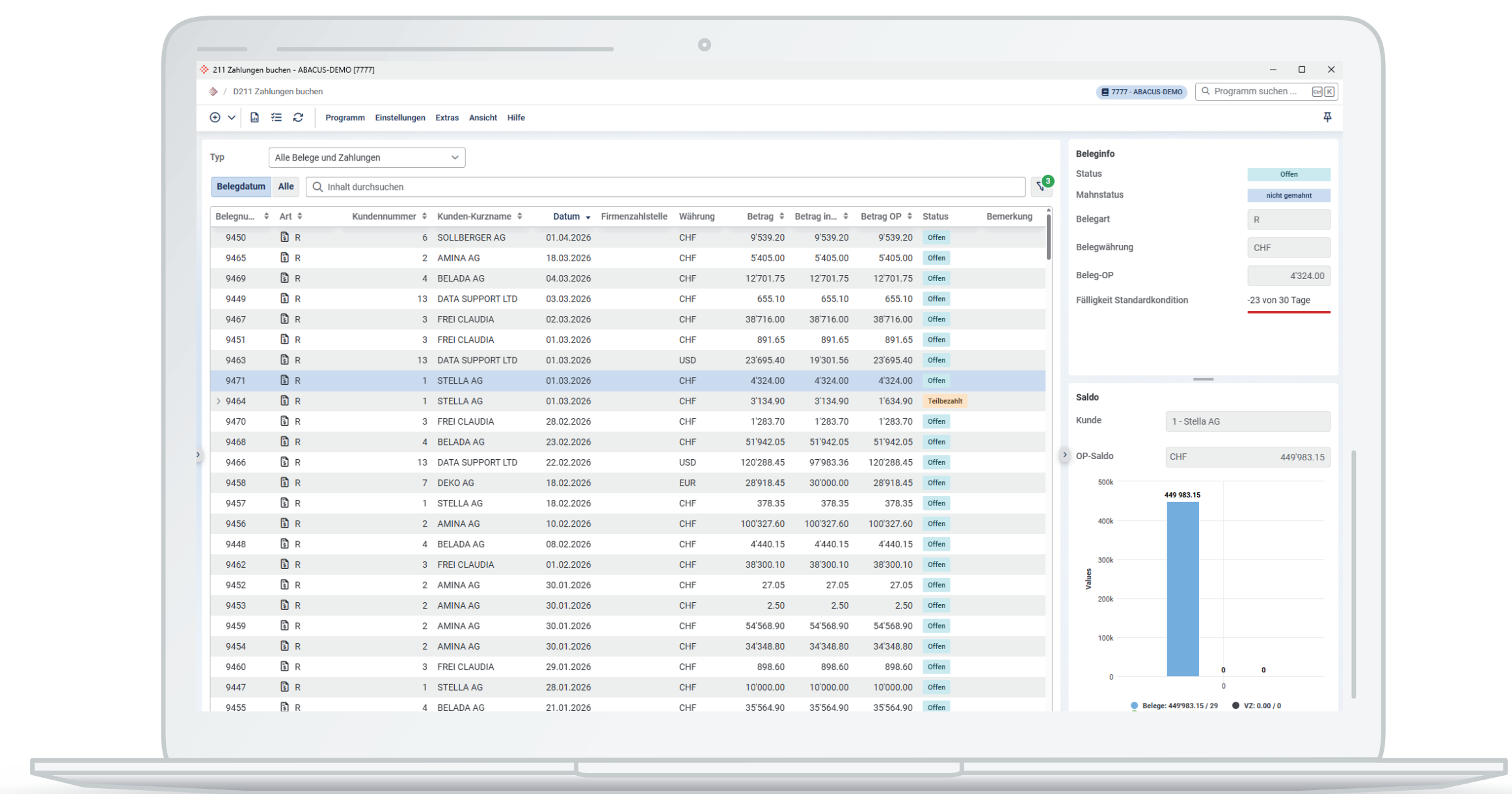
Zahlungs-Cockpit

Debitorenbuchhaltung



Mehr Informationen:
abacus.ch/debitorenbuchhaltung

Das Zahlungsprogramm bietet Ihnen eine zentrale, klar strukturierte Übersicht über sämtliche Zahlungen Ihres Unternehmens. Durch die intelligent gestalteten Workflows beschleunigen Sie Ihre Prozesse und vermeiden manuelle Fehlerquellen – ganz ohne Umwege. Dank modernster Technologie und laufender Weiterentwicklung ist das Zahlungs-Cockpit nicht nur ein Werkzeug für heute, sondern auch eine zukunftssichere Plattform für die Anforderungen von morgen.



Highlights & Vorteile

Vereinfachte Handhabung

Das neue Zahlungs-Cockpit überzeugt durch seine besonders intuitive Bedienung. Mit klaren Strukturen, logisch geführten Abläufen und einer reduzierten Benutzerführung wird das Arbeiten spürbar einfacher.

Modernes, einheitliches Design

Das Erscheinungsbild wurde vollständig überarbeitet, fügt sich jetzt nahtlos in die Abacus Umgebung ein und orientiert sich am Look & Feel der Buchungsprogramme in der Finanzbuchhaltung. So erleben Sie eine einheitliche, konsistente Nutzererfahrung über mehrere Applikationen hinweg.

Individualisierbarkeit durch UI-Module

Dank der vielfältigen UI-Module lässt sich das Zahlungs-Cockpit an Ihre Bedürfnisse anpassen und individualisieren.

Zwei Ansichten für maximale Übersicht

Das Zahlungs-Cockpit ist in zwei separate Ansichten unterteilt – für eine bessere Struktur und deutlich erhöhte Bedienbarkeit. Je nach Bedarf behalten Sie entweder den Gesamtüberblick oder tauchen gezielt in Details ein.

